



Familia y Migración:

Características socio económicas de los migrantes internacionales del Cantón Loja en Ecuador y sus familias

Ronny Correa

Resumen

El objetivo del presente trabajo es el de describir las características socioeconómicas de los migrantes del Cantón Loja –Ecuador y sus familias. Para cumplir con este objetivo se presentan los resultados parciales del estudio de campo realizado en la zona de estudio, que consistió en el levantamiento de una encuesta a 127 jefes (as) de hogar que poseen al menos un familiar en el exterior y un número similar de encuestas a jefes (as) de hogar que no tienen familiares emigrantes. Con base en esto se muestran conclusiones en lo referente a las jefaturas y características de las familias transnacionales, además se comprueba la hipótesis de que las mujeres de esta región a pesar de tener una menor participación en la migración con respecto a los hombres, tienen una mayor propensión a remitir remesas a sus familias, lo que sería muestra de que las relaciones afectivas y el compromiso familiar son más notorios en las mujeres lojanas que en los hombres.

Introducción

La emigración internacional en el Ecuador no es reciente, a partir de los años cincuenta Estados Unidos es el principal receptor de migrantes, hasta pasada la segunda mitad de los noventa este comportamiento migratorio, en cuanto a país de acogida se mantiene. Para

1998 los destinos cambian drásticamente y Europa –particularmente España– se convierte en el principal receptor de migrantes ecuatorianos.

Este cambio de patrón en el fenómeno migratorio surge durante los años 1998-1999 ante la crisis de la economía ecuatoriana que enfrentó una abrupta caída en todos sus indicadores socio-económicos, es a partir de estos años donde se registraron cantidades elevadas de migración como nunca antes se habían presentado, sin que estos indicadores macroeconómicos sean las únicas causas expulsoras, constituyen indicativos de problemas estructurales de la economía ecuatoriana.

Entre las principales condicionantes para la reconfiguración de la orientación geográfica del flujo migratorio hacia Europa, junto a la situación económica imperante están: los mayores controles migratorios y dificultades legales para emigrar a Estados Unidos; las redes sociales y migratorias que facilitan la emigración mediante apoyo, información y ubicación de empleo; y la necesidad en el viejo continente de mano de obra barata sudamericana, ecuatoriana en este caso.

Los precursores de esta reconfiguración del flujo migratorio provendrían de Loja y Otavalo, los otavaleños migraron en pequeños núme-

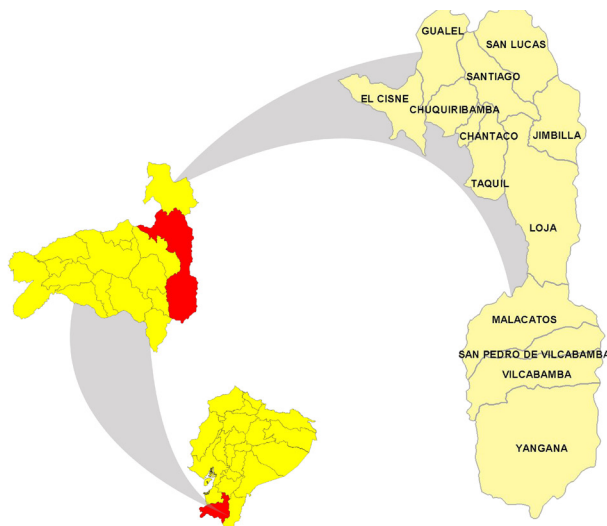
ros a fines de los años setenta y comienzos de los ochenta, mientras los lojanos lo han hecho a partir de la década de los noventa. Para algunos investigadores, podrían haber sido estos últimos quienes al establecer redes desencadenaron el flujo ante la crisis ecuatoriana recurrente a lo largo de la historia republicana reciente. Según estimaciones del Colectivo IOE (2001) Loja generaría un 16% del total de ecuatorianos residentes en España, haciendo de esta provincia, la segunda en importancia después de Pichincha que habría enviado más del 30% de los ecuatorianos hacia España (Villamar, 2004).

Lo descrito en lo referente a la migración internacional ecuatoriana y en particular a la lojana y tomando en consideración que los efectos de la migración no son los mismos en las diferentes regiones y Cantones del Ecuador, hace necesario estudiar y analizar los procesos y el comportamiento de la migración internacional a nivel regional. En este sentido, el

presente artículo se circunscribe en el Cantón Loja (Provincia de Loja-Ecuador). Este trabajo se plantean como objetivos el de describir algunas de las características socioeconómicas de los migrantes y sus familias.

Para cumplir con estos objetivos se presentan los resultados parciales del estudio de campo realizado en la zona de estudio, que consistió en el levantamiento de una encuesta a 127 jefes (as) de hogar que poseen al menos un familiar en el exterior y un número similar de encuestas a jefes (as) de hogar que no tienen familiares emigrantes. Este trabajo es uno de varios artículos e investigaciones que pretenden aportar a una mejor comprensión sobre el tema migratorio y el impacto de la migración internacional en las familias, así como entregar insumos para la elaboración y diseño de políticas públicas encaminadas a mejorar el nivel de vida de las familias transnacionales y de sus familiares migrantes.

Gráfica 1.
Ubicación del cantón Loja (Parroquias urbanas y rurales)



Fuente: SIG de la UTPL

Breve Descripción del Cantón Loja

El cantón Loja es el mayor de los 16 cantones de la provincia de Loja, tiene una extensión de 1,869 Km² ocupando así el 17% del territorio provincial, seguido de Zapotillo, Paltas y Saraguro. Está constituido por las parroquias urbanas de: El Sagrario, San Sebastián, Sucre y El Valle y las parroquias rurales de: Chuquiribamba, Chantaco, el Cisne, Gualiel, Jimbilla, Malacatos, Quinara, Santiago, San Pedro de Vilcabamba, San Lucas, Taquil, Vilcabamba, Yangana.

Según el Instituto Nacional de Estadística y Censos (INEC) para el año 2001 el cantón Loja cuenta con una población de 175,077 habitantes, lo que representa el 43.2% del total de la Provincia de Loja. El 32.3% de la población del cantón reside en el área rural; se caracteriza por ser una población joven, ya que el 45.3% son menores de 20 años. La zona de estudio, el Cantón Loja, es una región poco desarrollada en lo agroindustrial, con un sector manufacturero e industrial muy débil y donde en su economía predominan las actividades de comercio y de servicios; sumado a ello está la falta de voluntad de los gobiernos centrales de turno en la ejecución de programas o proyectos que mengüen esta situación, todo ello obviamente ocasiona la búsqueda de mejores condiciones laborales y de vida de sus habitantes, por ello la gran mayoría de emigrantes lojanos salió de su lugar de origen tras una fuerte crisis económica y política en los años 1999-2000, lo que conllevó en algunos casos al detrimento de las condiciones socio-económicas de muchas familias. La migración en el cantón Loja, según el último censo (2001) representa el 43.63 % del total de la migración de la provincia y el 3% del total de migración a nivel nacional, de igual manera de acuerdo a los datos se puede infe-

rir que el 17% de la PEA del Cantón Loja esta en el exterior, y que 6 de cada 100 habitantes del Cantón Loja ha migrado hacia el exterior.

Perfil del emigrante lojano

Los jefes de hogar encuestados señalan que del total de hogares el 67.7% de ellos tienen un familiar en el exterior, seguido del 19.7% que posee dos familiares migrantes y el 7% tienen tres familiares. La mayor parte de lojanos se encuentran en España, en un 66.9% , el 18% se localizan en Estados Unidos, el 6.3% se halla en Italia y el 5.5% en Inglaterra; por lo que se puede advertir que España ha sido considerada como el principal país de destino de los migrantes lojanos debido a las ventajas y facilidades para ingresar como son las redes de lojanos instaladas incluso antes de la crisis ecuatoriana, el idioma que posibilita la integración de los emigrantes en la sociedad española, de igual manera comportamientos culturales y de culto como legados de la conquista española, lo que facilita la adaptación de los emigrantes y obviamente la demanda de mano de obra barata por parte del país Ibérico en sectores precarios como son la agricultura, los servicios y la construcción.

Cuadro 1.
Número de familiares migrantes de las familias del cantón Loja

Numero de Familiares Migrantes	Numero de Familias	Total de Migrantes
1	86 (67.7%)	86
2	25 (19.7%)	50
3	9 (7.1%)	27
4	6 (4.7%)	24
5	(0.8%)	5
TOTAL	127 (100%)	192

Fuente: Encuesta realizada en el cantón Loja, 2009

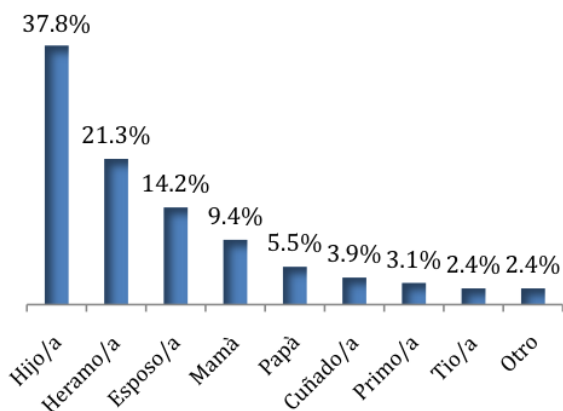
La migración hacia los Estados Unidos no deja de ser importante para la zona de estudio, los elevados salarios, las referencias e influencia de los emigrantes de regiones vecinas (Cuenca y Azogues) residentes en este país del norte hace ya muchas décadas sobre de las posibilidades de crecimiento a través del “sueño americano” son factores que motivan el migrar, trabajar y radicarse a los lojanos en ese país. Italia, es otro de los destinos escogidos sobre todo por la población lojana femenina, las oportunidades laborales que se presentan sobre todo el campo del servicio domestico, cuidado de niños y ancianos y la construcción, lo hacen atractivo para las lojanas y lojanos respectivamente, quienes a inicios de esta década utilizaron a España como zona de paso y “trampolín” hacia Italia, ya que en España fueron advertidos a través de migrantes de su misma nacionalidad y de otros países (sobre todo peruanos) de las posibilidades y los nichos laborales que ofrecía esta región; de igual manera el paso de los lojanos hacia Inglaterra y Francia vía España tuvo las características citadas, con la peculiaridad de que en estos países es mucho más difícil el ingreso para los emigrantes debido a los controles y políticas migratorias vigentes desde ya hace muchos años en esos países, por lo que entre una de las estrategias mas utilizadas para ingresar y trabajar en estos países es el de “trabajar con pasaporte español” es decir conseguir expedientes tramitados por personas que operan al margen de la ley que los acrediten como ciudadanos españoles con identidades y números de registros falsos y adulterados, con esta documentación los lojanos y lojanas pueden ingresar a estos países y trabajar como “ciudadanos españoles”, el tiempo promedio que se demora en obtener este pasaporte sería de aproximadamente de tres meses y el costo de este bordearía los 2,000 USD.

De los 127 jefes de hogar del cantón Loja, que poseen familiares en el exterior en edad de trabajar, indican que el 64.6% tienen entre 30 a 49 años de edad, el 21.3% tienen de 15 a 29 años de edad y el restante 14.2% tienen de 50 a 64 años, por lo tanto la emigración de la población del cantón Loja esta concentrada en su mayor parte en la zona central de la edades de la PEA, tales características se ajustan al patrón migratorio del Ecuador. La emigración del cantón Loja presenta una clara diferencia en la composición de género, en esta región el 68% de quienes han salido al exterior son hombres y el 32% restante son mujeres, es decir la emigración de esta región se caracteriza por tratarse de una emigración prominentemente masculina, a pesar de que como citan varios autores fueron las mujeres lojanas las que iniciaron el hecho migratorio internacional en esta zona; aunque para las mujeres lojanas el ganar más en el exterior impacta positivamente en su autoestima y pueden ganar mayor independencia y autonomía, habría que sopesar el costo social para la zona de origen al emigrar las encargadas de transmitir y cultivar valores a sus hijos. En España la mayor cantidad de población lojana esta conformada por los hombres con un 67% del total, mientras que las mujeres representan un 33%; esta diferencia en la composición de género es más evidente en los Estados Unidos en donde 22% de la población emigrante lojana son mujeres, y el 78% son hombres, en cuanto a Italia, tercer destino migratorio por orden de importancia la composición de genero es equilibrada, con un 50% cada uno.

Si se considera el grado de consaguinidad de la persona que migró dentro del hogar (ver Gráfica 1) se obtuvieron datos que indican que en mayor parte es el hijo(a) con el 37.8%,

seguido por la migración del hermano(a) que representa el 21.3%, y el esposo(a) que migran es un 14.2% del total. Con todos estos antecedentes y tomando como referencia las entrevistas personales y la observación directa a través del estudio de campo se puede determinar una tipología cercana del migrante lojano y de su familia, primero como lo señalan los datos los integrantes de las familias migran para asegurar la subsistencia del grupo familiar, para todos ellos la motivación económica es fundamental, sobre todo para garantizar una mejora social de los más pequeños (que se quedan) sobre todo a través permitirles y garantizarles el acceso a la educación y a la vivienda; por otro lado la personas que migran son en su mayor parte los hijos (as) mayores y los hermanos (as) mayores de las familias y no el jefe o jefa de hogar, característica que puede distinguir a la migración lojana y ecuatoriana de las de otras regiones y países.

Gráfica 2.
Familiar migrante dentro del hogar



Fuente: Encuesta realizada en el cantón Loja, 2009.

De igual manera se pudo determinar que el matrimonio es el estado civil de la mayoría de los emigrantes lojanos ya que el 60.6% son casados, aunque existen también un 15.7% de loja-

nos en el exterior que son solteros, para el resto de estados civiles los porcentajes no son significativos, estos resultados conjuntamente con la indagación de percepciones obtenidas en la entrevista permite distinguir distintas “modalidades” en el hecho migratorio lojano. En primera instancia las personas “casadas” que han emigrado lo han hecho por dos motivos principales: el primer lugar por el deseo y la percepción que tuvieron de recibir mejores remuneraciones en el extranjero a pesar de estar conscientes de que su inserción laboral en el exterior sería en actividades precarias, y en segundo lugar porque hombre y mujeres salen de Loja por seguir a su esposa(o) en el trayecto migratorio, y continuar juntos esta nueva etapa familiar, de esta manera al trabajar los dos, se reduciría el tiempo planificado de estar en el exterior, ya que los ingresos generado por la pareja permitirá el poder cumplir con los objetivos y les permitiría retornar juntos en el menor tiempo posible; mientras que otras parejas migran en forma conjunta para radicarse definitivamente en el exterior. En cuanto a las personas solteras, a más de querer ayudar a su respectivas familias buscan un “reconocimiento personal” a quienes les motiva el hecho de poder ser catalogados localmente como triunfadores en países en el exterior, en el caso de estas personas no supeditarán todos sus esfuerzos hacia el fin económico (conseguir el mayor monto en remuneraciones) si no que aspiran desarrollar actividades de índole social y comunitario que le permitan una fácil inserción en el país de destino.

Los lazos de parentesco y de responsabilidad existentes entre las familias transnacionales lojanas, el deseo de monitorear personalmente las inversiones (sobre todo en materia de construcción de vivienda) producto de las remesas enviadas, así como el anhelo de encontrarse con los suyos, generan vínculos con el lugar de origen de los mismos, tal es el caso

que alrededor del 23% de los migrantes por lo menos han regresado una vez al Ecuador y el 22% ha regresado dos veces, mientras que un 14% tres veces ha visitado su ciudad natal. Sin embargo un porcentaje significativo (29%) no han regresado al Cantón a visitar a los suyos; muchas de las veces los migrantes no regresan al país porque se van acostumbrando al nivel de vida y condiciones del país de recepción y desarraigándose a las condiciones en el país de origen, la difícil situación económica en el mundo también pesa en la decisión de no regresar. Al considerar el mes en el que los lojanos regresan a visitar a sus familias, generalmente son las festividades navideñas las elegidas para visitar el país siendo el 28.9% los que retornan temporalmente el mes de diciembre; además han realizado los viajes en los meses de Junio a Septiembre (7.8%; 7.8% 11.1%; 15.6% respectivamente); por tratarse el período vacacional más importante en España que es donde se encuentra la mayor parte de los lojanos.

Vinculación del hogar con las Remesas

No todos los hogares con migrantes reciben remesas, según datos obtenidos en el estudio realizado de las 127 familias lojanas transnacionales 80 (63%) de ellas reciben remesas, mientras que las 47 restantes (37%) no reciben dinero de sus integrantes que se encuentran en el extranjero; al relacionar esta variable con la

jefatura de hogar observamos que de las 80 familias que reciben remesas un 57.5% del total de hogares que reciben estas transferencias están bajo la jefatura masculina, mientras que en un 42.5% la jefatura es asumida por las mujeres, por lo tanto son los hombres quienes en la mayoría de los casos deciden sobre el uso de las remesas en los hogares de Loja. Como se menciono anteriormente el estudio de campo dio como resultado que el monto promedio mensual que reciben las familias por concepto de remesas es de 387 USD, pero es necesario destacar el hecho de que en promedio los hogares cuyo jefe de hogar es hombre reciben 372 USD por concepto de remesas y los hogares con jefatura de hogar femenina se recibe 408 USD, es decir un 9% más; esta condición la daría por dos causas, la primera tiene relación con el hecho de la condición de género del jefe de hogar ya que al parecer el hecho de que sea una mujer la que asuma la dirección del hogar causa cierto efecto de “sensibilización y/o protección” en sus familiares migrantes; y el segundo factor estaría asociado a la condición de ocupación de las jefas de hogar, ya que sea por producto de la migración de sus familiares o por condiciones en el mercado de trabajo local 4 de cada 10 mujeres jefas de hogar están dedicadas al hogar y no poseen un empleo estable, debido a la cual sus familiares migrantes –conscientes de tal situación– envían una mayor cantidad de dinero hacia estos hogares.

Cuadro 2.
Envío de remesas por parte de los emigrantes

	ENVÍO DE REMESAS			SALARIO PROMEDIO EN EL EXTERIOR	ENVÍO PROMEDIO A LOJA
	SI	NO	TOTAL		
HOMBRES	83 (63%)	48 (37%)	131	1,425	357
MUJERES	46 (75%)	15 (25%)	61	1,033	420
		TOTAL	192		

Fuente: Encuesta realizada en el cantón Loja, 2009

A pesar de que cada familia lojana transnacional encuestada tiene en promedio más de un familiar en el exterior, no todos envían remesas, según la muestra seleccionada para el caso del Cantón Loja de los 192 migrantes lojanos (131 hombres y 61 mujeres) mayores de 18 años residentes en el exterior, 67% de ellos envían remesas a sus familiares, mientras que un 33% no lo hacen. Los resultados generales del estudio indican que los hombres envían un 62% del total de remesas que se reciben en Loja, mientras que las mujeres envían un 38% de este total, pero al relacionar la variable envío de remesas con el género observamos que las mujeres lojanas, a pesar de tener una participación menor en la migración con respecto a los hombres, tienen una mayor propensión a remitir (75%) que los hombres (63%); de igual manera como se aprecia en el cuadro adjunto aunque el salario promedio de las mujeres lojanas en el exterior es un 27.5% menor que el de los hombres, sin embargo estas envían un mayor monto mensual (420 USD) que el de los hombres (357 USD), es decir envían en

promedio un 41% de sus ingresos, mientras que los hombres envían un 25% de las remuneraciones que perciben en el exterior, estas diferencias serían ocasionadas por la responsabilidad y los vínculos afectivos que son más notorios y fuertes en la población femenina que en la masculina.

Características socio – económicas de las familias

En el estudio de las 127 familias del Cantón Loja que tienen familiares en el exterior, en 77 de estos hogares (61% del total) el hombre es quien ocupa la jefatura, mientras que en 50 hogares (41% del total) son mujeres las que cumplen con esta función al interior del núcleo familiar, por lo tanto se aprecia que es el hombre quien en la mayoría de los casos toma las decisiones de cómo se administran los ingresos del hogar; los emigrantes lojanos en general al momento de salir del país dejan a cargo del cuidado de sus hijos y la administración de sus bienes y pertenencias a personas de una edad madura, ya que el promedio de las personas que fungen como cabezas de hogar es de 48 años.

Cuadro 3.
Indicadores socio económicos de las familias

INDIC.FAM. TIENEN MIGRANTES	V. MINIMO	V. MAXIMO	MEDIA ARITMETICA	DESVIACIÓN ESTANADAR	COEF. VAR (%)
Edad del Jefe de Hogar	22	84	48.12	15.67	32.6
Edad de la Jefa de Hogar	22	79	47.86	13.13	27.4
Numero De Miembros Del Hogar	1	10	4.54	1.66	36.4
Numero Total de Migrantes	1	5	1.41	0.80	56.8
Ingreso Familiar Local por mes (USD) no incluye Remesas	50.00	5,919.00	910.36	770.95	84.7
Ingreso por Remesas Mensuales (USD)	33.33	1,800.00	387.14	303.77	78.5
Ingreso Familiar Total por mes (USD) incluye remesas	82.50	5,919.00	1,154.23	790.44	68.5
Total 127					

Fuente: Encuesta realizada en el cantón Loja, 2009

A nivel nacional el promedio de miembros por hogar llega a 4.1, menor al compararlo con el promedio de la zona de estudio que es de 4.54, esta cifra revela que en cada una de las familias transnacionales por cada familiar migrante, cuatro de ellos se verían directamente afectados por la decisión migratoria en el lugar de origen; estos impactos generados en las familias transnacionales pueden ser positivos o negativos y de diversa índole en lo familiar y en lo socioeconómico. El número total de emigrantes por familia varía en función de las posibilidades de las familias para poder enviar a uno o más de sus miembros al exterior, para el presente caso es una persona el promedio de individuos por hogar que migran al exterior; como se puede apreciar en el Cuadro 3 las diferencias en cuanto a los ingresos locales (éstos ingresos toman en cuenta los ingresos familiares exceptuando el rubro de transferencias o remesas del exterior), el monto de recepción de remesas y el ingreso total de las familias varían significativamente tanto en términos absolutos (desviación estándar) como en términos relativos (coeficiente de variación); una desviación estándar más alta (790.44) en el caso de los ingresos familiares totales respecto a su media (1,154.23 USD) sugiere que existe una mayor dispersión en los ingresos totales de las familias en relación con los ingresos locales generados localmente (770.95) respecto a su media (910.36 USD), sin embargo al observar sus respectivos coeficientes de variación se determina que en el ingreso local por mes de las familias migrantes es donde existe una mayor dispersión relativa (84.7%) en relación a la variación en el ingreso total (68.55) en donde se suman las remesas, lo que permite concluir que el impacto de

las remesas es marginal en cuanto tiene que ver a su aporte en el total de ingresos monetarios de las familias de Loja ya que se esperaría una variación relativa mayor con su aporte, ello obviamente está ligado al envío o no envío de remesas por parte del emigrante y del monto que reciban sus familias,. De igual manera como se aprecia en el Cuadro 3, aunque el monto de remesas en promedio que reciben las familias del Cantón (387 USD) no supera la canasta básica (521 USD) vigente para Loja en febrero de 2009, los ingresos promedios familiares tanto locales como totales si la superan, lo que constituye otro indicativo más de que la mayoría de familias transnacionales al menos para este caso de estudio no son pobres, para dar más énfasis a esta conclusión si aplicamos las reglas de una distribución de probabilidad normal para los datos en cuestión obtenemos que si analizamos el ingreso medio local de las familias migrantes el 29% de ellas tendría la posibilidad de ser una familia pobre, es decir de tener ingresos menores al de la canasta básica; mientras que si relacionamos el ingreso total de los migrantes (en donde esta incluido el aporte de las remesas) sólo un 21% del total de familias transnacionales lojanas podría ser pobre.

Datos del INEC (2009) señalan que el costo de la canasta básica para la ciudad de Loja es de 521.5 USD, y el ingreso promedio es de 406.9 USD, lo que da como resultado una restricción en el consumo de -114.5 USD equivalente al 22% de la canasta básica; si comparamos estos datos con los obtenidos de las familias con emigrantes internacionales (ver Cuadro 4) observamos que los ingresos promedio de estas familias son dos veces superiores (910 USD) a los del colec-

tivo lojano en el caso de los ingresos locales (sin remesas) y tres veces superiores (1,154 USD) en el caso de los ingresos totales (con remesas); por lo tanto estas familias no sufren de restricciones en el consumo, al con-

trario lo superan con un 75 y un 121% en el caso de los ingresos locales y totales respectivamente, lo que corrobora lo afirmado anteriormente de que las familias que envían a sus familiares al exterior no son pobres.

Cuadro 4.
Canasta Básica e Ingresos familiares del Cantón Loja

		CANASTA BASICA	DEPENDEN- CIA LABORAL	INGRESO MEDIO	BALANCE INGRESO-COSTO	
					BALANCE	%
RESULTADOS ENCUESTA	PROMEDIO CIUDAD DE LOJA	521.5		406.9	-114.5	-22
	INGRESO FAMILIAS SIN MIGRANTES	521.5	1.3	1,146.6	625.1	120
	INGRESO LOCAL FAMI- LIAS CON MIGRANTES (NO INCLUYE REMESAS)	521.5	1.1	910.4	388.9	75
	INGESO TOTAL FAMILIAS CON MIGRANTES (INCLUYE REMESAS)	521.5	1.1	1,154.2	632.8	121

Fuente: Encuesta realizada en el cantón Loja, 2009

Al cotejar estos datos con las correspondientes para las familias encuestadas sin migrantes –en el estudio se encuestó a familias con migrantes (127) y sin migrantes (127) en la misma calle manzana o barrio para poder establecer luego una comparación– se observa que los ingresos medios de estas familias son similares a los ingresos totales de las familias con emigrantes (1,152 USD) en promedio en ambos casos, pero menores a los de los ingresos locales de las familias transnacionales (910 USD), lo que daría validez a la hipótesis de que las remesas provenientes del exterior sirven para que las familias transnacionales logren equiparar sus ingresos con respecto a los ingresos de aquellas familias sin migrantes (con mejores empleos, salarios y estratos sociales) que se encuentran su entorno socio económico y geográfico más

cercano, logrando con ello una mejor distribución del ingreso en la zona de origen. Para lograr este equilibrio las familias transnacionales utilizan paralelamente dos estrategias; la primera es aquella que tiene relación con la inserción de un mayor número de sus integrantes que no han migrado en actividades remuneradas localmente con respecto a las familias sin migrantes, ya que como se observa en el Cuadro 3, mientras que en las familias sin migrantes por cada persona que trabaja 1.3 personas no lo hace, para las familias con migrantes esta tasa de dependencia es menor (1.1); y la segunda tiene que ver con la estrategia familiar de enviar a uno o más miembros de sus familias a laborar en el exterior, los mismos que en un mediano plazo enviarán remesas a sus hogares en la zona de origen contribuyendo de esta manera al presupuesto familiar.

Como se señaló anteriormente el ingreso familiar total se compone de los ingresos generados localmente por los miembros del hogar y de las remesas que envían los miembros del hogar que se encuentran trabajando en el exterior; es necesario mencionar que un elevado porcentaje

(73,2%) de los jefes y jefas de hogar tienen ingresos propios, por lo que los recursos locales deben cubrir el 70% las necesidades de las del consumo familiar, mientras que las remesas aportarían con un 30% del total de los ingresos, aseveración que se confirma al observar el Cuadro 5.

Cuadro 5.
Situación laboral de los jefes(as) de hogar de las familias transnacionales

	Hombre		Mujer		TOTAL	
	f	%	f	%	F	%
EMPLEADOS	69	80.5	25	62	93	73.2
DESEMPLEADOS	13	15.6	0	0	12	9.4
NO REMUNERADOS	2	2.6	16	38	21	16.5
NSC	1	1.3	0	0	1	0.8
Total	86	100.0	41	100	127	100.0

Fuente: Encuesta realizada en el cantón Loja, 2009

En el presente estudio de caso muestra que 8 de cada 10 jefes de hogar perciben ingresos localmente, mientras que el 62% de las mujeres jefas de hogar tiene ingresos propios, lo que guarda relación con la dependencia demográfica; 0.32 para el caso en que la jefatura de hogar es llevada por el hombre y 0.29 en el caso de que la jefatura este a cargo de la mujer, es decir en los hogares en donde el jefe de hogar es hombre existe una mayor participación de la PEA para cubrir las necesidades de la población más vulnerable (niños y ancianos), que en hogares en donde la mujer es jefa de hogar; dicho comportamiento también tiene su explicación en el hecho de que cerca del 40% de las mujeres jefas de hogar se dedican a la atención y cuidado de sus familias, no percibiendo remuneración alguna por esta actividad. Otro elemento a destacar es que el 21% del total de hogares con migrantes no reciben ingresos locales, ello sobre todo por el

porcentaje de hombres jefes de hogar (15.6%) que se encontraban desempleados en el momento de realizar la entrevista, sin embargo hay que aclarar que la mitad de estos jefes de hogar eran personas que estaban jubilados y que recibía pensiones por jubilación.

Uno de los principales motivos de salida de los originarios de esta región es la búsqueda de mejores remuneraciones y salarios, y con ello contribuir a la renta del hogar, dato que se corrobora al analizar el Cuadro 6. En el mismo se observa que el promedio de las remuneraciones mensuales de los jefes de hogar que no tienen familiares en el exterior es superior a los de los jefes de hogar que tienen migrantes, indistintamente si la jefatura es ocupada por el hombre o por la mujer, lo que explicaría el deseo por parte de las familias transnacionales de obtener “nuevos” ingresos vía migración y remesas que les permitan

al menos equiparar sus rentas con el resto de familias de su entorno; resulta importante señalar que en las familias sin migrantes las remuneraciones promedio mensual de las mujeres es 21% inferior al de los hombres; esta diferencia se acorta para las familias con migrantes en donde las mujeres ganan mensualmente 12% menos que los hombres, lo cual demuestra que en el caso de las familias con emigrantes las mujeres jefas de hogar contribuyen en mayor proporción relativa con respecto a las mujeres que pertenecen a hogares que no tienen migrantes.

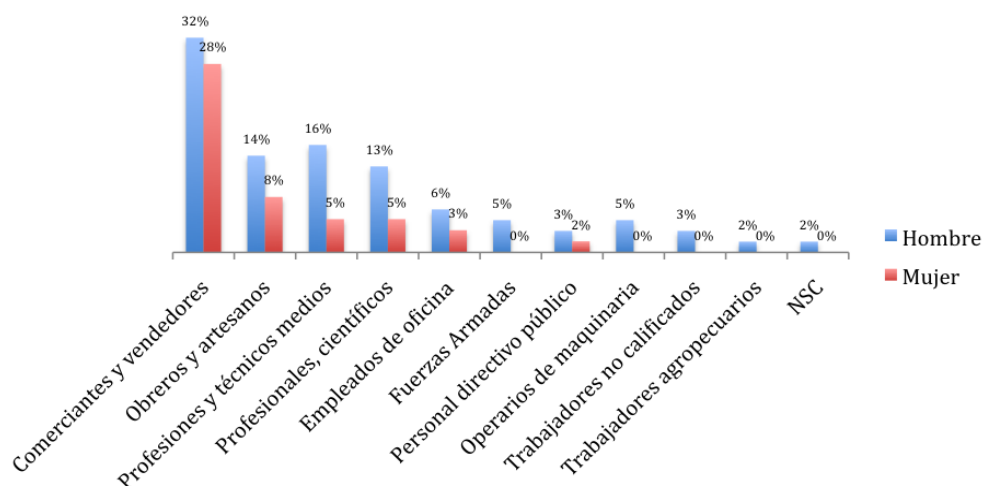
Cuadro 6.
Sueldo de los jefes y jefas de hogar del Cantón Loja

	Hombres	Mujeres
Familias sin migrantes	969.7	773.0
Familias con migrantes	852.7	746.4

Fuente: Encuesta realizada en el cantón Loja, 2009

Los sectores de mayor concentración para los jefes y jefas de hogar de los hogares transnacionales son el comercio y el autoempleo; las actividades relacionadas con el sector secundario son escasas como se observa en la Gráfica 3, esta descripción guarda relación con la relación de dependencia laboral; al ser consultados los 94 jefes y jefas de hogar que tiene empleo, el 38% de ellos responde en este apartado que es por cuenta propia, el 31% es asalariado del gobierno y de entidades gubernamentales locales, el 19% tiene como patrón a una entidad del sector privado, mientras que un 12% es dueño de su propio negocio o taller; en todas las actividades y oficios son los hombres los que se insertan en mayor proporción que las mujeres en el mercado local; estas diferencias son mucho más notorias en actividades relacionados en las que la mano de obra masculina es preferida por las características y requisitos que demandan tales sectores como son el caso de operarios de maquinaria, mecánicas y talleres.

Gráfica 3.
Sectores de ocupación de los jefes (as) de hogar de los hogares transnacionales



Fuente: Encuesta realizada en el cantón Loja, 2009

Impactos negativos de la migración

Aunque la migración y la llegada de remesas aportan al ingreso familiar, incrementan sus niveles de consumo y bienestar y aportan para que las familias con migrantes equiparen sus ingresos con sus “vecinos” escalando socialmente, la salida de los lojanos y lojanas tam-

bién representa una importante pérdida de capital humano, cuyos costos son una forma más de subsidio a las economías de los países de destino a través del denominado “bono demográfico”; ya que como se mencionó con anterioridad mientras la edad promedio de los jefes de hogar es 48 años, la edad de los emigrantes lojanos en el extranjero bordea los 32 años.

Cuadro 7.
Nivel de educación jefes(as) de hogar y familiares migrantes

	JEFES DE HOGAR		MIGRANTES	
	Hombre (%)	Mujer (%)	Hombre (%)	Mujer (%)
Ninguno	0	4	0	0
Primaria	13	18	8	10
Secundaria	36	22	48	34
Superior	51	56	43	54
NSC			1	2
Total	100	100	100	100

Fuente: Encuesta realizada en el cantón Loja, 2009

Generalmente en la dinámica migratoria la emigración de la fuerza de trabajo conlleva la pérdida de recursos humanos con un mayor nivel de formación y capacitación relativa en las localidades de origen, este no parece ser del todo cierto para el caso del cantón Loja ya que de los datos obtenidos del total de hombres y mujeres jefes y jefas de hogar de las familias transnacionales la mitad de ellos tiene estudios universitarios, 51 y 56% de ellos respectivamente, mientras que en los emigrantes un 43% de los hombres y un 54% de las mujeres han cursado estudios universitarios, ello nos indicaría que la migración no tiene una relación directa con el nivel escolar más alto ya que como se constató anteriormente no migran como primera generación los adultos que son jefes de familia sino que son los jóvenes quienes habitualmente no tienen un nivel educativo más alto que los jefes de

hogar; merece destacarse el hecho de que del total de emigrantes mujeres lojanas más de la mitad (54%) tienen estudios universitarios y un 43% de los hombres tienen instrucción superior, lo que nos permite aseverar que para el presente caso de estudio migran más las mujeres capacitadas que los hombres.

Conclusiones

En todo el Ecuador a partir de una proporción muy importante de familias y de los integrantes de ellas se encuentra directa o indirectamente relacionadas con la migración internacional hacia Estados Unidos y Europa (sobre todo hacia España e Italia). Sin embargo como en todas las regiones de origen de este flujo de personas existen localidades que se diferencian de las demás por tener una “elevada migración internacional”, el Cantón Loja ubicado

al Sur del país es una de ellas. A partir de 1999 los originarios de este Cantón tienen como destino migratorio España debido a la demanda de mano de obra barata, el idioma y las facilidades para migrar hacia ese país Ibérico.

A pesar de que en un inicio fueron las mujeres lojanas quienes dieron inicio a las redes sociales en España, en la actualidad la migración internacional de esta región es predominantemente masculina; la edad promedio de los emigrantes es de 32 años de edad lo que concuerda con el patrón migratorio ecuatoriano cuya migración internacional se ubica en la zona central de la PEA. Las personas que migran son en su mayoría los hijos e hijas con mayoría de edad y los hermanos y hermanas mayores de las familias y no el jefe o jefa de hogar. Estos emigrantes en su gran mayoría (70%) han regresado al menos una vez al Cantón Loja, lo que les permite mantener lazos de parentesco y de unidad con sus familias, por lo general las temporadas que regresan a visitar a sus familias son los meses de verano en Europa (Julio – Septiembre) y la Navidad (Diciembre).

Del total de hogares transnacionales, en 61% de estos es el hombre quien ocupa la jefatura de hogar, mientras que en 41% del total son mujeres las jefas de hogar; los emigran-

tes lojanos en general al momento de salir del país dejan a cargo el cuidado de sus hijos y la administración y tareas del hogar a personas maduras, 48 años, que es la edad promedio de los jefes y jefas de hogar. En estas familias por cada familiar que migra al exterior, cuatro de ellos se ven directamente afectados por este hecho migratorio.

Los hogares del Cantón Loja que tienen al menos un migrante en el exterior no se encuentran por debajo de la línea de pobreza; el 63% de estos hogares recibe remesas del exterior, mientras que un 37% sólo cuenta con los ingresos generados localmente por los miembros de la familia. El monto promedio por concepto de remesas que se incorpora al ingreso familiar es de 387 USD mensuales, en los hogares cuya jefatura de hogar es femenina el promedio de remesas recibidas es de 408 USD, mientras que si la jefatura de hogar es masculina las remesas recibidas aproximadamente es de 372 USD. En este mismo ámbito, las mujeres lojanas a pesar de tener una menor participación en la migración con respecto a los hombres, tienen una mayor propensión a remitir remesas a sus familias, lo que sería muestra de que las relaciones afectivas y el compromiso familiar son más notorios en las mujeres lojanas que en los hombres.

Bibliografía

- Actis, W. (2005): "Ecuatorianos y ecuatorianas en España. Inserción(es) en un mercado de trabajo fuertemente precarizado", en *La migración ecuatoriana: transnacionalismo, redes e identidades*, 169-201, editado por Herrera, G.; Torres, A. y Carrillo, M.C. Quito: FLACSO-Plan Migración, Comunicación y Desarrollo
- Correa R. y Ochoa S. (2007): "Reconfiguración de los Flujos Migratorios Internacionales". *Revista Gestión* No. 155. Mayo 2007
- Correa, R. (2009): "Impactos de la migración internacional en las economías locales: el aporte de las remesas a las condiciones socio económicas de las familias del Cantón Loja (Ecuador)", Primer Borrador. Tesis Doctorado en Economía-UNAM.

-
- Instituto Nacional de Estadísticas y Censos (INEC). Varias publicaciones, Ecuador.
 - Villamar, D. (2004): "Características y diferencias clave entre las primeras migraciones y la reciente ola migratoria". Cartillas sobre Migración No, 10, , Plan Migración, Comunicación y Desarrollo.

Datos de la Autora:

Ronny Correa
Profesora Investigadora
Instituto de Investigaciones Económicas
Universidad Técnica Particular de Loja. Ecuador
rforrea@utpl.edu.ec

